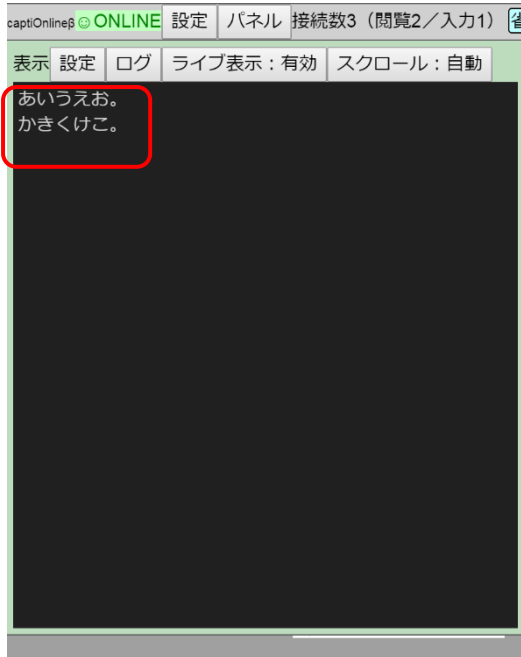


CaptiOnline の文字の大きさ変更

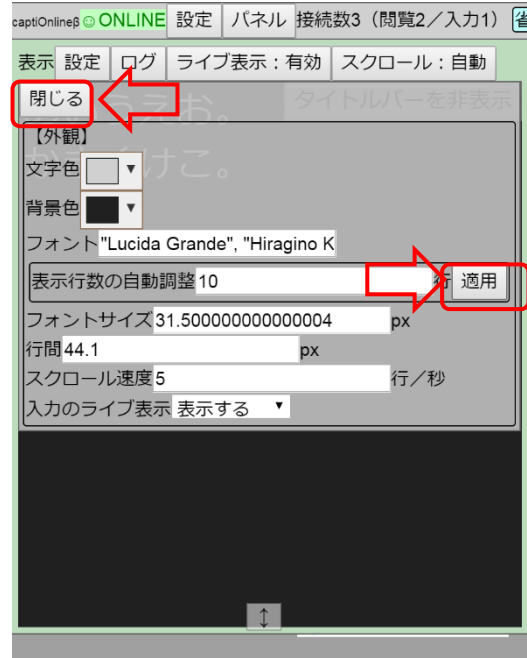
①初期設定の文字の大きさ（小さめ）



③「適用」をタップ

（文字の大きさ等が自動的に変わる）

「閉じる」をタップ



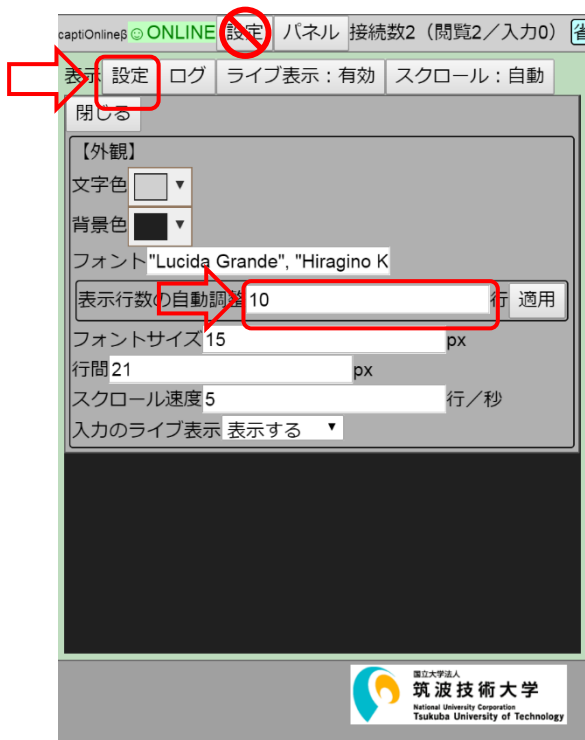
②文字サイズ設定

「表示」パネルの「設定」をタップ

（※全体の「設定」とは別）

「表示行数の自動調整」で行数を入力

（5～10程度・少ないほど文字は大きい）



④文字の大きさが変わった

